



Dat-Boks



TeleLink Support:

Tlf.: 76 20 00 07

Fax: 86 57 25 73

Mail: support@d-a-b.dk

Adresse til TeleLink Support:


TeleLink ApS.

Vesterballevej 5

7000 Fredericia

FlexLink Internet anvendes til data hjemtagning fra Dat-boks til TeleLink Centret via en vilkårlig internet forbindelse.

FlexLink Internet til Dat-Boks



- 1 FlexLink Internet (Seriel til internet konverter)
- 2 RS232/RJ45 dongle
- 3 Program til Dat-boks
- 4 Kabel til strømforsyning fra Dat-boks
- 5 Data-Kabel fra Dat-boks til dongle
- 6 220 volt strømforsyning

Specifikationer for FlexLink Internet:

Dimensioner	10,2 X 4,4 X 2,5 cm.
Forsyningspænding	9-30 VDC
Kommunikation	Internet
Strømforbrug	0,98 watt

Tilslutning:

1. Start med at oprette FlexLink Internet enheden i TeleLink. Anvend det på enheden anførte ser.nr.
2. Det medfølgende program (3) udskiftes på Dat-boks printet. Vær påpasselig så benene på programmet ikke lider overlast.
3. Saml Internet enheden (1) med dongle (2) ved at spænde skruerne forsigtigt fast i internet enheden.
4. Det grå kabel (5) monteres mellem dongle (2) og Dat-Boks printet. Kablet bruges til aflæsning af data. Da kablet er monteret med forskellige stik forbindelser, kan det ikke vendes forkert.
5. På FlexLink internet enheden klikkes internet forbindelse i porten modsat donglen.
6. Tilslutning af strøm, kan ske enten med 220 volts strømforsyning (6), eller kabel (4). Ønskes strømforsyning fra Dat-boksen, anvendes kabel (4). Kablet tilsluttes i Dat-boks printets strømudtag og på internet enheden ved siden af internet tilslutningen.